



ГРАНИТ BLACK CHEYENNE

ТЕХНИЧЕСКАЯ ИНФОРМАЦИЯ

DuvilsGroup[®]
www.duvils.ru

BLACK CHEYENNE



BLACK CHEYENNE


Черный гранит Black Cheyenne - это гранит с выдающимся характером притягивает своим глубоким черным цветом, усиленным нерегулярными и несовершенными прожилками, которые порой бывают невероятными спиралями, а порой становятся воображаемыми геометриями с белыми и серыми рисунками.

ПОВЕРХНОСТИ

ПОЛИРОВАННЫЙ

VINTAGE

ФОРМАТЫ

 ТОЛЩИНА	60 x 30 cm	60 x 40 cm	60 x 60 cm	СЛЭБ	Нарезка под заказ
2.0 cm	●	●	●	●	●
3.0 cm				●	●

ПРИМЕНЕНИЕ



ВНЕШНЯЯ ОБЛИЦОВКА



ВНУТРЕННЯЯ ОБЛИЦОВКА



ВНУТРЕННИЙ ПОЛ



СТОЛЕШНИЦЫ ДЛЯ ВАННОЙ



СТОЛЕШНИЦЫ ДЛЯ КУХНИ

ПРЕИМУЩЕСТВА



Бактериостатическая обработка



Устойчивость к пятнам


СЕРТИФИКАТЫ КАЧЕСТВА И ЭКОЛОГИИ



Характеристики	Стандарты испытаний	Значение
Видимая плотность (кг/м ³)	UNE-EN 1936	2740
Открытая пористость (%)	UNE-EN 1936	0,5
Поглощение воды атмосферным давлением (%)	UNE-EN 13755	0,2
Прочность при изгибе (МПа)	UNE-EN 12372	13
Устойчивость к замерзанию после 56 циклов замораживания-оттаивания (%)	UNE-EN 12371:02	19
	UNE-EN 1341 Anexo Annex C	18,5
Огнеупорность	Решение Комиссии 96/603/EC	Clase A ₁

Имеется декларация соответствия ЕС

Мы предлагаем материалы с характеристиками, которые могут адаптироваться к вашим требованиям. Технические данные и в целом информация, содержащаяся в настоящем Файле технических данных, основана на испытаниях, которые считаются надежными. Мы не гарантируем их точность по сравнению с последующими испытаниями из-за присущей природному камню изменчивости.



ОБСЛУЖИВАНИЕ И ОЧИСТКА

Натуральный камень является одним из самых неприхотливых в обслуживании строительных и отделочных материалов.

- Натуральный камень не является пористой поверхностью и является одним из самых стойких.
- Используйте горячую воду и очиститель с нейтральным уровнем pH, чтобы ваша рабочая поверхность выглядела как новая.
- Избегайте использования агрессивных химических средств для обезжиривания и очистки. Внимательно прочтите рекомендации производителя, прежде чем использовать эти продукты на Вашей столешнице.
- Некоторые продукты окрашивают поверхность из натурального камня и другие виды столешниц. Эти продукты не часто используются дома (на кухнях и в ванных комнатах), и поэтому они рассматриваются как необычными (йод, аммиак и агрессивные обезжириватели). Эти продукты не рекомендуются для очистки столешниц из натурального камня из коллекции.
- Ухаживайте за столешницей, нанося PROTOP равномерно по всей поверхности каждые 12 месяцев чистой тканью, слегка пропитанной продуктом. Это гарантирует, что ваша столешница останется как новая и не будет нуждаться в профессиональных специалистах.

ПРОСТЫЕ СОВЕТЫ ПО УХОДУ ЗА РАБОЧЕЙ ПОВЕРХНОСТЬЮ

Чистка вашей рабочей поверхности

Не все чистящие средства подходят для ухода за поверхностью рабочей поверхности. Некоторые распространенные чистящие средства кислые, а многие полироли содержат масло и жир, оказывающие обратное действие. Избегайте использования агрессивных средств, окрашивающих натуральный камень. Мы рекомендуем использовать горячую воду и чистящие средства с нейтральным уровнем pH.

Уход за вашей столешницей

Выбранная вами поверхность - это уникальный камень, который необходимо защитить от резки, трения и сильных ударов. Всегда используйте аксессуары для защиты поверхности, такие как разделочные доски и настольные коврики для кастрюль и других металлических предметов.

Избегайте повреждения столешницы

Природный камень является природным материалом и может быть поврежден кислотными веществами, такими как те, которые содержатся во многих продуктах питания и напитках. Избегайте длительного контакта с лимонным соком, уксусом, томатным кетчупом, чернилами, красками, клеем, вином и т.д. Если эти вещества соприкасаются с рабочей поверхностью, мы рекомендуем как можно быстрее почистить ее тканью или листом бумаги.

Техническое обслуживание


Ухаживая за своей столешницей правильно и регулярно, она сохранит свою красоту. Мы рекомендуем тщательно очищать столешницу один раз в год горячей водой и нейтральным мылом. После того, как столешница высохнет, нанесите на нее защитный слой, устойчивый к пятнам.





BLACK CHEYENNE





DuvilsGroup[®]

Tel. +7 495 258-56-55

Tel. +7 495 258-56-60

dg@duvils.ru

www.duvils.ru