




МРАМОР MIRAGE

MIRAGE




MIRAGE

Серый мрамор Mirage - это темно-серый мрамор, покрытый черными разветвленными жилами. Сочетание оттенков мрамора Мираж - дань уважения самой неприметной красоте. Черный на сером для природного камня, который напоминает землю, покрытую темнотой.

ПРИРОДА

Темно-серый мрамор, покрытый черными разветвленными жилами. Возраст материала составляет около 415 миллионов лет (раннедевонский)

ПОВЕРХНОСТИ*



ПОЛИРОВАННАЯ

* Другие виды обработки доступны по запросу.

ФОРМАТЫ

	ТОЛЩИНА	СЛЭБ	ПЛИТА	Нарезка под заказ
	1.0 cm			
	1.2 cm			
	2.0 cm	●		
	3.0 cm	●		
	Нарезка под заказ			●

ПРИМЕНЕНИЕ



ИНТЕРЬЕРЫ



ПОЛЫ



СТУПЕНИ



СТОЛЕШНИЦЫ ДЛЯ ВАННОЙ

ПРЕИМУЩЕСТВА



ОГНЕ- И ТЕРМОСТОЙКИЙ



ДОЛГОВЕЧНЫЙ

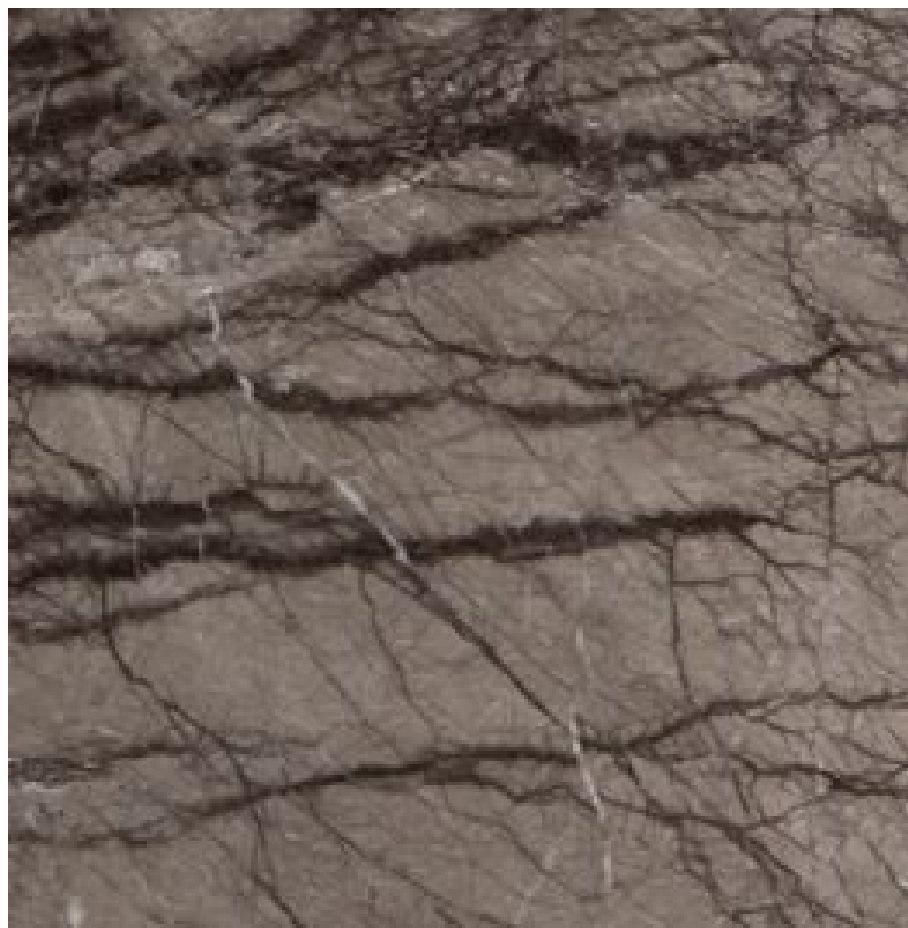


ПРОСТОТА УХОДА И ОБСЛУЖИВАНИЯ



НИЗКИЙ КОЭФФИЦИЕНТ
ВОДОПОГЛОЩЕНИЯ

СЕРТИФИКАТЫ КАЧЕСТВА И ЭКОЛОГИИ



Характеристики	Значение
Видимая плотность (кг/м ³)	2725
Открытая пористость (%)	0,44
Водопоглощение (%)	0,16
Прочность на сжатие (МПа)	
Сухой	98
Мокрый	89

Имеется декларация соответствия ЕС

Мы предлагаем материалы с характеристиками, которые могут адаптироваться к вашим требованиям. Технические данные и в целом информация, содержащаяся в настоящем Файле технических данных, основана на испытаниях, которые считаются надежными. Мы не гарантируем их точность по сравнению с последующими испытаниями из-за присущей природному камню изменчивости.

УХОД И ОБСЛУЖИВАНИЕ

Природный камень считается высококачественным покрытием, которое отвечает всем физическим, химическим и строительным требованиям для выполнения хорошего проекта с доказанной рентабельностью, благодаря своей долговечности и низкой стоимости обслуживания по сравнению с другими материалами, такими как керамогранит и искусственный камень.



Твердость и срок службы природного камня можно увеличить при хорошем выборе материала отделки, обработки и дальнейшего обслуживания.



Вода - лучшее чистящее средство. Однако, когда речь идет о чистке и дезинфекции, рекомендуется использовать очистители с рН-балансом (7-10 рН).



Никогда не используйте агрессивные моющие средства, такие как отбеливатель, аммиак, средства для удаления накипи и т.д.



Никогда не используйте металлическую посуду, так как она может поцарапать поверхность.



В случае появления пятен старайтесь очищать их мыльной водой.

Сначала. Если пятна сохраняются, помните, что есть производители, у которых есть наборы продуктов для устранения пятен в зависимости от их происхождения.

Тип пятен	Моющее средство
Оils	Раствор разбавленной в воде кислоты (Разбавленный уксус)
Смазки	Бикарбонат натрия и теплая вода
Вино	Вода разбавлена щелочным очистителем
Кофе	Разбавленное водой чистящее средство*
Кровь	Разбавленное водой чистящее средство*
Надписи	Разбавленное водой чистящее средство*
Краски	Средство для снятия краски и большое количество воды.
Полировка	Ацетон и много воды.

* В случае использования отбеливателя в качестве чистящего средства, его необходимо разбавлять водой.

* Как правило, рекомендуется начинать с низких концентраций или максимального разбавления. Постепенно увеличивайте количество, в зависимости от результатов.

* Важно знать, что горячая вода имеет больший чистящий потенциал, чем холодная.

Помните, что, несмотря на старение, природный камень всегда можно отполировать заново, чтобы восстановить его первоначальную отделку.

ВДОХНОВЕНИЕ

Серый мрамор Mirage, словно бы, отражает на своей поверхности ночной лес, где ветви деревьев говорят о старых легендах и непостижимых тайнах. На его поверхности виден темно-серый фон с нежным градуированным оттенком, заросший бесконечными жилами насыщенного черного цвета. Вытянутые и тонкие прожилки создают тонкий клубок, создающий ощущение глубины.





DuvilsGroup[®]

Tel. +7 495 258-56-55

Tel. +7 495 258-56-60

dg@duvils.ru

www.duvils.ru